

Resultat- og balanserapport

Årstall 2023

Periode 1-12

Resultatfordeling

Sidsel Istad Gjerde

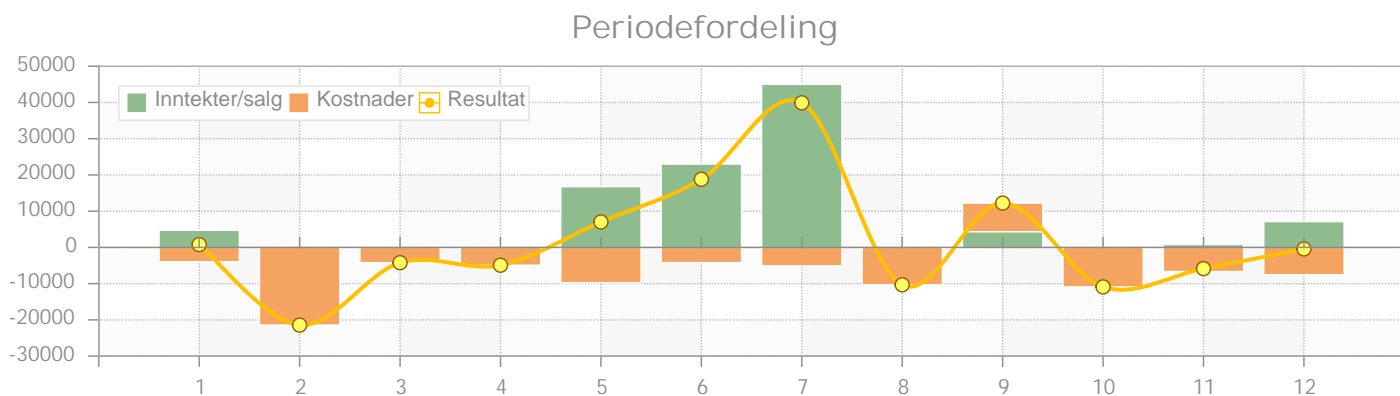
1. SKJOLD SPEIDERGRUPPE

23.02.2024 - 10:46

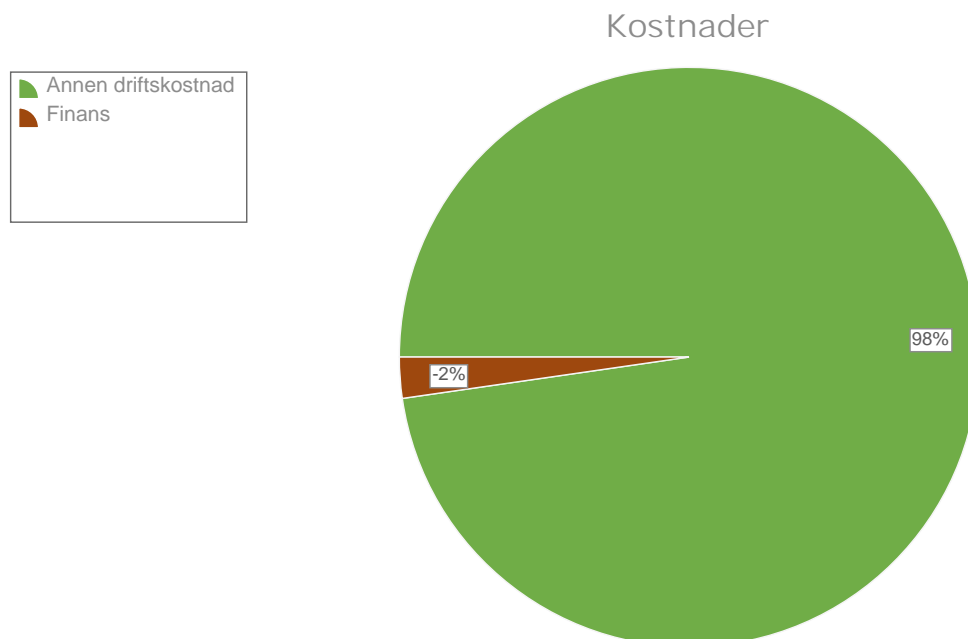
Prosjekt Alle fra og med , Avdeling Alle fra og med

Side 2 av 5

	Periode 1-12		Hittil (1-12)	
	2023	2022	2023	2022
Salg- og driftsinntekt	101 739	88 919	101 739	88 919
Varekostnad	0	0	0	0
Bruttofortjeneste (100%) (overskudd i år)	101 739	88 919	101 739	88 919
Lønnskostnad	0	0	0	0
Annen driftskostnad	-82 983	-91 801	-82 983	-91 801
Driftsresultat (overskudd i år)	18 756	-2 883	18 756	-2 883
Finans	1 939	1 735	1 939	1 735
Resultat før skatt (overskudd i år)	20 694	-1 148	20 694	-1 148
Årsresultat (overskudd i år)	20 694	-1 148	20 694	-1 148
Disponeringer	0	1 148	0	1 148
Sum (overskudd i år)	20 694	0	20 694	0



Figur for periode 1 - 12



Balansefordeling

1. SKJOLD SPEIDERGRUPPE

Periode 1-12, Prosjekt Alle fra og med , Avdeling Alle fra og med

Sidsel Istad Gjerde

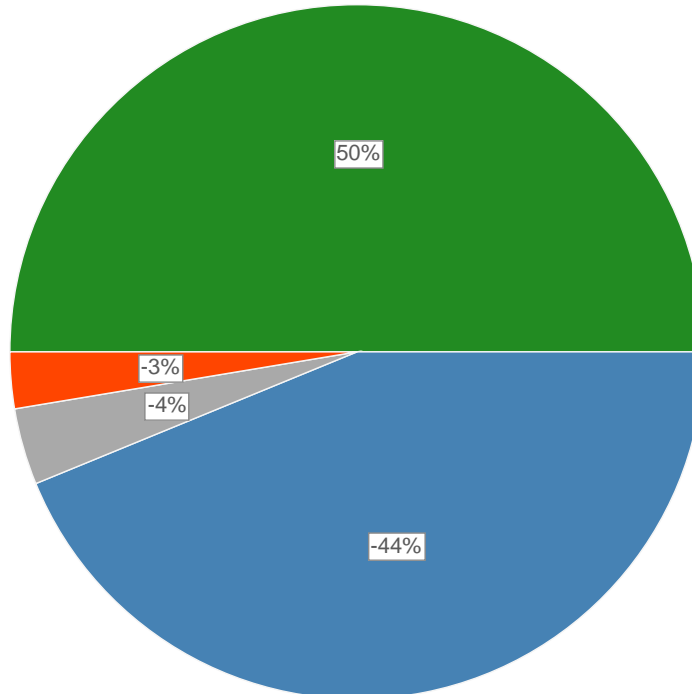
23.02.2024 - 10:46

Side 3 av 5

	I.B. (1.1.2023)	Bevegelse	U.B. (12.2023)
Anleggsmidler	0	0	0
Varelager	0	0	0
Kundefordringer	0	0	0
Andre fordringer	0	0	0
Bank og kontanter	270 590	19 570	290 159
Eiendeler	270 590		290 159
Egenkapital	-254 215	0	-254 215
Udisponert resultat	0	-20 694	-20 694
Langsiktig gjeld	0	0	0
Kortsiktig gjeld	-16 375	1 125	-15 251
Gjeld og egenkapital	-270 590		-290 159

Figur for periode 1 - 12

Balansefordeling



Resultat

Sidsel Istad Gjerde

1. SKJOLD SPEIDERGRUPPE

23.02.2024 - 10:46

Periode 1-12, Prosjekt Alle fra og med , Avdeling Alle fra og med

Side 4 av 5

	Periode 1-12		Hittil (1-12)	
	2023	2022	2023	2022
SALGS- OG DRIFTSINNTEKT				
3711 - Tilskudd fra private organisasjoner	45 000	10 000	45 000	10 000
3712 - MVA Kompensasjon	7 114	5 170	7 114	5 170
3713 - Tilskudd fra kommunen	23 000	29 000	23 000	29 000
3714 - Tippemidler	13 075	12 373	13 075	12 373
3700 - Kontingenter	13 550	20 250	13 550	20 250
3701 - Inntekter fra Vipps	0	6 828	0	6 828
3703 - Inntekt flaskepant	0	5 297	0	5 297
Sum salgs- og driftsinntekt	101 739	88 919	101 739	88 919
ANNEN DRIFTSKOSTNAD				
6300 - Leie lokale	-25 200	-25 200	-25 200	-25 200
6575 - Kurs, lederutvikling	-7 617	-1 500	-7 617	-1 500
6580 - Drift Gruppe	-3 168	3 903	-3 168	3 903
6581 - Drift flokk	0	-4 184	0	-4 184
6582 - Drift Tropp	-31 993	-12 566	-31 993	-12 566
6584 - Manøvere, konkurranser mm	3 120	-26 749	3 120	-26 749
6591 - Gruppetur - vinter	0	-8 757	0	-8 757
6705 - Regnskapshonorar	-8 000	-7 069	-8 000	-7 069
7500 - Forsikringspremie	-10 071	-9 601	-10 071	-9 601
7770 - Bank- og kortgebyr	-55	-78	-55	-78
Sum annen driftskostnad	-82 983	-91 801	-82 983	-91 801
FINANSINNTEKT OG KOSTNAD, ÅRETS RESULTAT, OVERFØRINGER OG DISPONERINGER				
8050 - Annen renteinntekt	1 939	1 735	1 939	1 735
8960 - Overføringer annen egenkapital	0	1 148	0	1 148
Sum	1 939	2 883	1 939	2 883
SUM (overskudd i 2023)	20 694	0	20 694	0

Balanse

1. SKJOLD SPEIDERGRUPPE

Periode 1-12, Prosjekt Alle fra og med , Avdeling Alle fra og med

Sidsel Istad Gjerde

23.02.2024 - 10:46

Side 5 av 5

	2023	2022
Eiendeler		
Bank og kontanter		
1920 - Bankinnskudd	268 045	248 486
1960 - Bank Roverlaget 3411.26.13414	22 114	22 103
Sum bank og kontanter	290 159	270 590
Sum eiendeler	290 159	270 590
Gjeld og egenkapital		
Egenkapital		
2050 - Annen egenkapital	-194 215	-194 215
2055 - Fond for vedlikehold	-60 000	-60 000
Udisponert resultat	-20 694	0
Sum egenkapital	-274 909	-254 215
Kortsiktig gjeld		
2400 - Leverandørgjeld	0	-30
2960 - Annen påløpt kostnad	-15 000	-15 000
2994 - Tord Kolsrud	-251	-1 345
2995 - odd Frode Wold	0	-0
Sum kortsiktig gjeld	-15 251	-16 375
Sum gjeld og egenkapital	-290 159	-270 590
Sum Balanse	0	0